

Till det här

...passar det här bäst

Stortvätt,
veckotvätt,
nylon



Tend är låglöddrande och syntetiskt med erkänt stor tvättkraft.

Om Ni föredrar *tvåltvättmedel* föreslår vi Blenda som har tvättkraft i klass med Tend.

Tvätt i hushålls-
tvättmaskiner
(typ Gunda,
Hoover m.fl.)
samt vit små-
tvätt s. k.
"blasktvätt"



Tend 65 gör tvätten kokvit redan vid 65 grader — det spar tid och ström och är bekvämare även till den vita småtvätten då man inte har maskin, men hett vatten i ledningen.

Kulörtvätt,
fintvätt



Flytande Teddy och Mimosa i pulver är helt inrättade för kulörta plagg av alla slag — såväl bomull och linne som ylle och siden samt andra ömtåliga textilmaterial. Teddy och Mimosa är dessutom skonsamma mot känsliga färger och mot resårer i t ex gördlar.

Disk



Både flytande Flink-4 och Flink i pulver är koncentrerade, dryga och effektiva och behagliga att arbeta med. Det är mest en smaksak om man väljer det ena eller det andra.

Rengöring



Pajin löddrar inte och man kan därför arbeta med urvriden trasa eller svamp. Man slipper skölja och torka efter. Skonsamt — allt som tål vatten tål Pajin.

Allting (tvätt,
disk och
rengöring)



Sulfo är ett allmedel med lägre pH-värde än tex Tend och Blenda och därför mera mångsidigt.



KONSUMS RÅD OCH RECEPT

rent hus



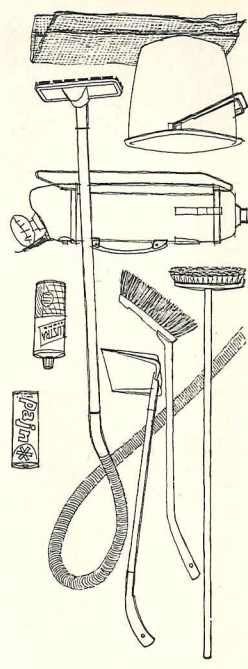
Rena golv, dammfria mattor, tvättade dörrar och paneler, skinnade fönster — med ett ord, ny s t ä d a t. Vissit får man en känsla av hemtrevnad bara man hör ordet. Aldrig trivs man därhemma som då man har det putsat och fint omkring sig och aldrig känner man en sådan vantrivsel som då dammtussarna hopar sig och paneler och fönster se solkliga ut.

Städarbetet tar en försvarlig del av en husmors arbetstid, ca tio timmar i veckan har en undersökning visat, så det finns all anledning att försöka förenkla det jobbet. Kloak är den som börjar med att ta sig en funderare på vad man kan göra för att skydda hemmet så att behovet av städning blir mindre. En dörrmatta i tamburen som tar emot det mesta av grus och sand, som dras in, plastskydd runt strömbrytarna, som skyddar tapeten mot smutsiga fingrar, en rejäl papperskorg för allt smått skräp - - - - . Låt tanken spinna vidare på förebyggande åtgärder, det kan spara in många timmars städning.

Hur man än bar sig åt kan man dock inte mer än delvis slippa undan städningsarbetet, men man kan underlätta det. Med rätta arbetsmetoder och riktiga redskap. Och ett enda rengöringsmedel för all städning. Ett extra plus är att detta medel gör all eftertorkning överflödig (med undantag för fönster) om man tvättar med väl urvriden trasa eller svampduk. Pajn heter det syntetiska rengöringsmedel det här är fråga om.

Hur man gör ren golv och väggar, fönster och badrum beskriver vi här nedan. Tekningarna visar redskap med riktig utformning.

• • • • •



Det här behövs

En genomgjutna, mönstrad linoleummatta bonas i regel redan på fabriken och om man sköter mattan rätt kan denna yta bevaras länge. En stående regel är: undvik starka rengöringsmedel och var sparsam med vatten.

Den dagliga rengöringen: dammsug golvet eller sopa försiktigt. (Skona ryggen genom att använda både sopborste och skyffel med långt skaft). Ibland behöver mattan en grundligare rengöring. Tvätta då med väl urvriden mopp eller skurdvål på levang. Ljunt vatten tillsatt med liter Pajn-lättare tar åt sig fläckar är det dags att tillföra den liter vax. Behandla då golvet med flytande vatten-vax, sk golvpols, som är bekvämt att använda och går lätt att arbeta med.

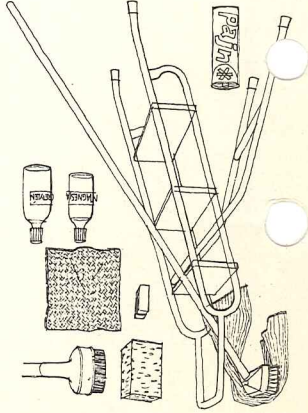
Observera att *enfärgade genomgjutna linoleummattor* av svenskt fabrikat inte är vaxade innan de lämnar fabriken. De bör därför vaxas innan de börjar användas.

Plastbehandlade parkettgolv mar också bäst av att endast dammsugas, men de har en slitstark yta som tal att tvättas med vatten och Pajn när det visar sig nödvändigt. Men var sparsam med vatten, torka endast av golven med väl urvriden trasa.

Gör så här

VÄGGAR

Det här behövs



Icke tvättbara väggar, dvs väggar som är behandlade med limfärg eller kallvattenfärg eller som är beklädda med icke tvättbara tapeter, får bara dammas av. Dammsug väggarna eller använd en mjuk långborste eller levang omvrid med en ren mjuk trasa. Dammtorcka försiktigt så att färgen inte skadas.

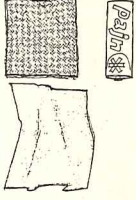
Fettfläckar på icke tvättbara tapeter kan tas bort med trikloretylen blandat med magnesia till en gröt. Det finns nu speciella fläckpastor att köpa som är uppbyggda på samma princip. Bred gröten eller pastan över fläcken, låt det torka, borsta försiktigt av pulvret med en ren borste.

Tvättbara väggar antingen det är målade ytor eller tvättbara tapeter tvättas med ljunt vatten tillsatt med Pajn. Använd väl urvriden svampduk eller tvättsvamp och arbeta nedifrån och upp, eller tvätt om om ni tycker det är bekvämare. Det uppstår ändå inga tvättränder om svampen är väl urvriden. Vill man ta bort enstaka fläckar kan man använda ouspadd Pajn på en trasa.

Gör så här

FÖNSTER

Det här behövs

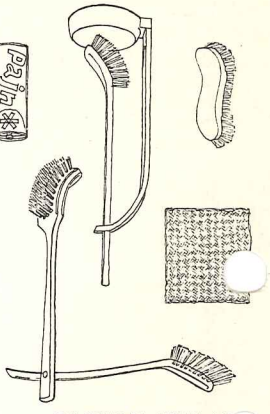


Tvätta först fönsterbågarna på samma sätt som andra målade ytor. Tvätta sedan glasert med Pajn och ljunt vatten. Men ta inte för mycket Pajn, då kan efterpoleringen bli besvärlig och fönstren flamma, dosera enligt *bruksanvisningen*. Tvätta med ren svampduk, blanka sedan med sämskskinn eller en ren trasa som inte luddar.

Gör så här

BADRUM

Det här behövs



Såväl *kävel* och *golvbeläggning* som alla de olika inredningsdetaljerna som finns i badrummet kan tvättas med varmt vatten tillsatt med Pajn. Borsta rent *tvättfater* med en borste, typ diskborste. Glöm inte att borsta rent bräddavloppet ibland och ta också en titt under tvättfater.

Badkaret borstar man rent med en större borste på skaft. Ränder av kalktvål i badkaret kan tas bort med ouspadd Pajn.

WC-stolen borstar man också ren med vatten och finns fulla beläggningar som inte går bort kan man använda något specialmedel som finns för rengöring av WC-stolen, t ex Ixi.

Gör så här

